

らくらく会計 ご利用案内

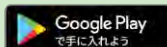
スマートフォンで
お手がる会計！



▼ iOS



▼ Android



※本サービスをご利用いただくためには、「HOPE LifeMark-コンシェルジュ」のアプリケーションをスマートフォンにインストールする必要があります。


※AppleおよびAppleロゴは、Apple Inc.の商標です。AppStoreはApple Inc.のサービスマークです。

※Google PlayおよびGoogle Playロゴは、Google LLCの商標です。

HOPE コンシェルジュ

検索

診察を終えたあとは スムーズに帰宅！



お支払いのわずらわしさをなく、
帰宅することができます。

ノータッチで 感染リスクを低減！



自動精算機の操作や現金の扱いが不要となり
ウイルスや菌の感染リスクを減らすことができます。

お支払いはいつもの クレジットカードで！



本サービス専用のカードはありません。
お持ちのクレジットカードでのご利用が可能です。

※一部カードには使用できない場合があります

お支払い履歴は スマートフォンで確認！



スマートフォンでお支払い履歴を確認できます。

※診察の5日後にお支払いの通知が届きます。

準備1 アプリケーションの準備



※本サービスをご利用いただくためには、「HOPE Life Mark-コンシェルジュ」のアプリケーションをスマートフォンにインストールする必要があります。

準備2 クレジットカードの登録


⚠️こちらの登録は初回のみ行います。



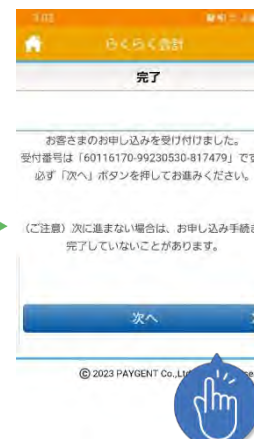
1 「らくらく会計」をタップします。



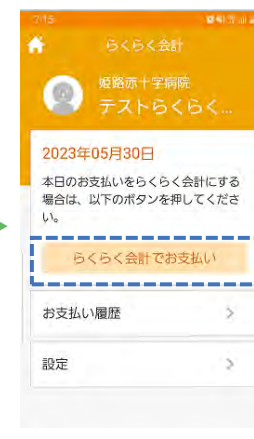
2 「クレジットカード情報登録」をタップします。



3 画面に従い、クレジットカード情報を登録します。



4 完了画面で「次へ」をタップします。

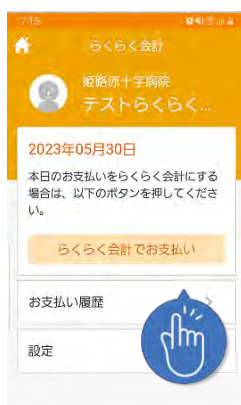


5 登録が完了すると「らくらく会計でお支払いボタン」が表示され、準備完了です。

診察当日 お支払い手続き




1 診察当日の朝、らくらく会計の利用確認の通知が届きます。



2 「らくらく会計でお支払い」をタップします。(診察予約が無い方は、こちらの画面からとなります。)




3 受付完了メッセージが表示されます。



4 診察後、受付で診察券(+処方箋)を受け取って、完了です。

診察後日 決算通知・履歴確認



1 診察の5日後、決済が完了し通知が届きます。



2 らくらく会計の「お支払い履歴」で、お支払い金額を確認できます。

お問い合わせ

姫路日赤アプリ
登録窓口
2階エントランスホール
8:30~16:00

注意事項

- ✓ 診療時間外や土日祝日、救急外来では使用できません。
- ✓ 領収書・診療明細書が必要な場合は病院にて発行手続きが必要になります。その際は、診察券をご持参ください。

