

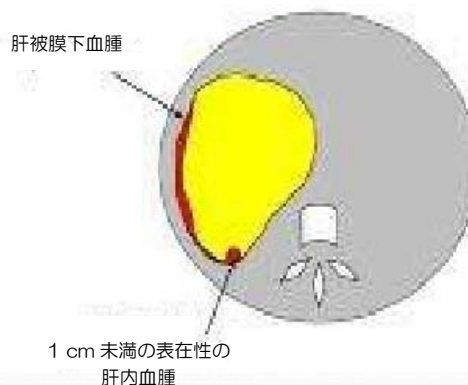
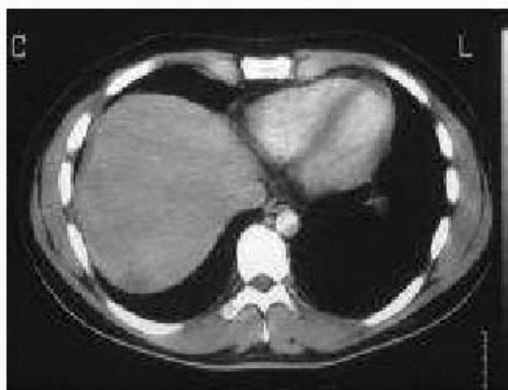
肝臓の外傷

肝外傷のCTグレード

Grade I	1 cm 未満の厚みの肝被膜下血腫 1 cm 未満の大きさの肝内血腫
Grade II	1-3 cm の厚みの肝被膜下血腫 1-3 cm の大きさの肝内血腫
Grade III	3-10 cm の肝被膜下血腫ないし肝内血腫 3-10 cm の深さの肝裂傷
Grade IV	10 cm を超える肝被膜下ないし肝実質内の血腫 10 cm を超える深さの肝裂傷 肝葉の解離または血流喪失
Grade V	肝両葉の解離または血流喪失

Grade 1

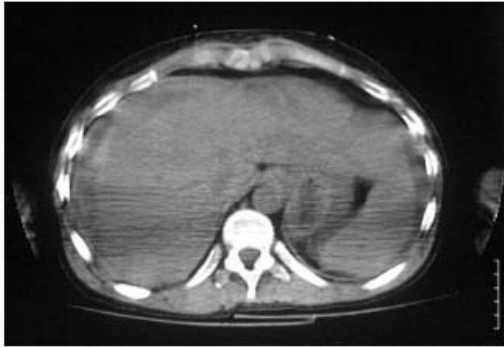
右上腹部の刺傷のCT



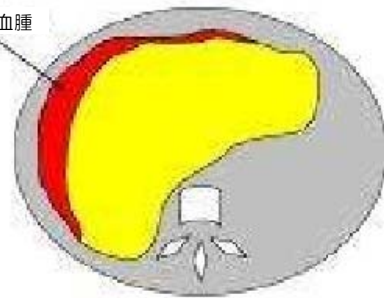
1 cm 未満の厚みの肝被膜下血腫
1 cm 未満の大きさの肝内血腫

Grade 2

腹部の鈍的外傷の CT



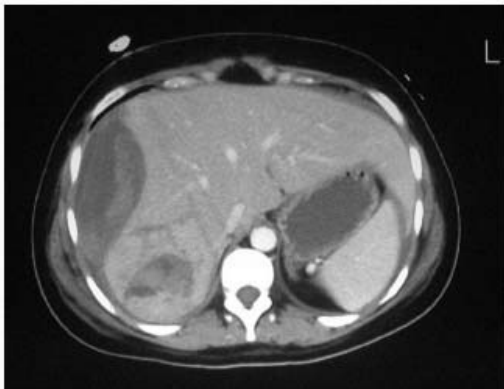
肝被膜下血腫



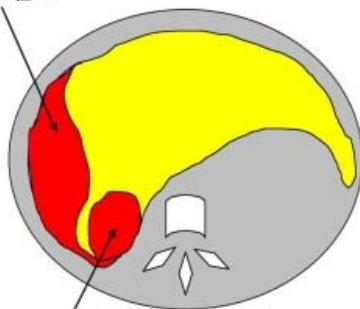
1-3 cm の厚みの肝被膜下血腫
1-3 cm の大きさの肝内血腫

Grade 3

腹部の鈍的外傷の CT



肝被膜下血腫

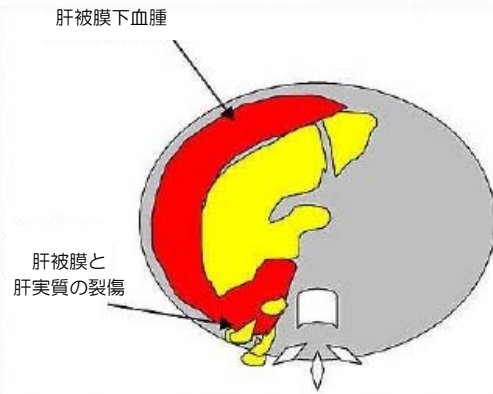


肝裂傷と
肝内血腫

3-10 cm の肝被膜下血腫ないし肝内血腫
3-10 cm の深さの肝裂傷

Grade 4

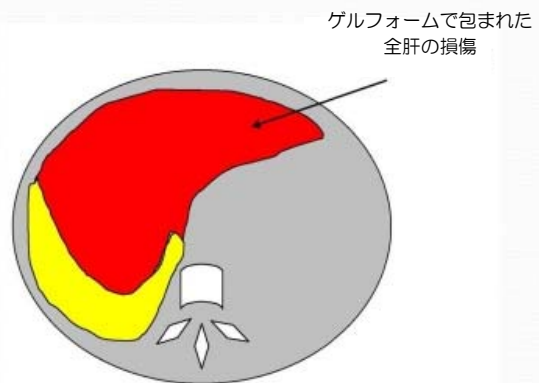
腹部の鈍的外傷のCT



10 cm を超える肝被膜下ないし肝内の血腫
10 cm を超える深さの肝裂傷
肝葉の解離または血流喪失

Grade 5

交通外傷のCT



肝両葉の解離または血流喪失