



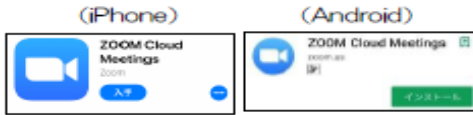
# オンラインがんサロン相の会（Zoom版）への参加方法



## ～スマートフォン・タブレットでご参加の方へ

姫路赤十字病院 2021年5月作成

- ①（Zoomインストールがまだの場合）  
まず「ZoomCloudMeetings」をインストールしてください。




- ② 姫路赤十字病院 HP  
「がん相支援センター」  
「相の会」に表示されている申し込みフォームに記入し、「送信」をクリックしてください。



- ③送信後、登録いただいたメールアドレスに申し込み完了のメールが届きます。  
※届かない場合は、アドレスの記載誤りや拒否設定となっている可能性がありますので、設定確認後、再登録してください。



- ④後日、登録いただいたメールアドレスに、ZOOMの参加URL、パスコードが届きます。



- ⑤当日は、届いたメール内の「ここをクリックして参加」をタップ。



- ⑥URLをクリックすると、以下の画面になりますので、「開く」をタップ。「このページをZoomで開きますか」の「開く」をタップしてください。



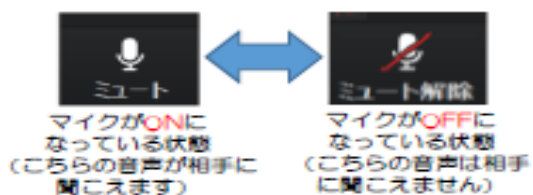
- ⑦10:00になったら、画面左下の「ビデオの開始」をタップして画面に顔が映るようにしてください。



- ⑧音声チェックを希望される方は、画面上で手を挙げて合図してください。



⑨音声をチェックしたい時やサロン中発言したい時は、画面左下の「ミュート」をクリックして下さい。



⑩画面右上の表示を切り替えると、参加者全員が映ります。

※スマートフォンの場合  
右から左へ画面をスワイプすると、  
1画面に4人までの画像が映ります。



※タブレットの場合  
画面左上の「ギャラリービューに切り替える」アイコンをタップすると、一つの画面に複数の参加者の画像が映ります。



⑪名前を変更するときには、画面下「参加者」をタップ。表示された参加者一覧から自分の名前をタップし、「名前の変更」を選択して、ご自身の名前を入力。



⑫サロンから退室したいときは、画面右上の「退出」をタップ。



発言せずに、聞くだけの参加希望の方は、名前の前に「★」がつくように名前の表示を変更してください。

## サロンで話す際のポイント



発言したいときには手をあげて、画面上で合図してください。

以上です!



発言が終わった際は、分かりやすく発言(文末に「以上です」をつけるなど)しましょう。



いつもよりしっかり顔で相槌をうったり、ジェスチャーをすると分かりやすい!

### 音声が届かないとき

機器の音量調整が、ミュートになっていないかご確認ください。

また、画面左下が「オーディオに参加」になっている場合、タップして「コンピューターオーディオに参加する」を押し、(Ⓜの操作)「ミュートを解除」の表示にしてください。



### 質問したい、意見を言いたいとき

声を出しての質問は…という方は、「チャット」機能があります。

画面下、「詳細」をタップ、「チャット」をタップし、そこにテキストを打ち込んでメッセージを送信してください。

