
















観血的整復術を受けられる方へ

患者氏名： 様 (ID:)

経過 (病日等)	手術前	手術当日	1日目	2日目	3日目	4日目	5日目	6日目	1週目	2週目～退院日 (21日目)	
月日 (日時)	月 日	月 日	月 日	月 日	月 日	月 日	月 日	月 日	月 日	月 日	
達成目標	身体的準備ができる 感染の徴候がない	合併症の症状・所見がない	→ 深部静脈血栓を起こさない → 縫合不全の症状・所見がない → ADLの範囲の拡大ができる → 清潔の保持ができる						→ 退院ができる → 歩行器歩行が出来る → シャワー浴が自立する	1本杖歩行ができる	
治療・薬剤・点滴・内服・処置	痛みがあれば鎮痛薬 を使います 手術前日に下剤を 飲みます	弾性ストッキングを履きます 午後から手術の方は、 午前中に点滴をします 翌朝まで点滴があります 抗生剤の点滴をします 尿の管が入っています	吐き気止めの内服開始 (3日間) →  痛み止め・胃薬 (14日間) →  抗生剤の点滴を朝夕します (6日間) →  → 尿の管を抜きます ガーゼ交換 → 						10日間履きます		ガーゼ除去 (10～14日目)
リハビリ	リハビリ受診 術前リハビリ評価 があります		足関節運動 (自分で)	移動、歩行練習 →  リハビリテーション総合実施計画書を リハビリカンファレンスで作成し、説 明しサインをもらいます				日常生活動作の 練習をします			
検査	心電図、呼吸機能 胸部レントゲン 採血		採血 下肢エコーが 夕方にあります	採血				採血 レントゲン	採血 レントゲン	採血 レントゲン	
活動・安静度	自由	床上安静	下肢エコー後可能なら車椅子 → 						歩行器 → 		一本杖 → 
食事	常食 治療食 ()	絶食  水分は術後おなかの動きを 確認してから飲めます	常食 →  治療食 ()								
清潔 排泄	入浴 (必要時介助) トイレ	床上排泄	体を拭きます  → 防水保護後はシャワー可 (火・木・土) →  移動可能ならトイレへ行けます								
患者様及びご 家族への説明 栄養指導・服 薬指導	入院生活と手術前の 説明があります		エコー後問題がなければ 理学療法士から移動方法 について説明があります					看護師より退院後 の生活について 説明します			

注1 検査等は現時点での予定であり、今後状況に応じて変わりうるものである

注2 入院期間については現時点で予想されるものである

姫路赤十字病院 整形外科

2014年2月 作成

2014年9月 改訂

管理コード: A0401301～A0401402