
















結腸切除術(腹腔鏡補助下を含む)を受ける方へ

患者氏名： _____ 様 (ID: _____)

暦日	/	/	手術当日			/	/	/	/	/
病日	外来	入院	手術前日	手術当日		手術後1~2日目	手術後3~4日目	手術後5~8日目	手術後9~11日目	手術後12~13日頃
				手術前	手術室	手術後				
達成目標	* 手術に向けての準備が整っている	* 手術について説明をうけ同意している * 38℃以上の発熱がない					* 痛みがコントロールできる(鎮痛剤を使ってもよい)			
						* 離床できる(ベッドから離れ歩行できる)	* 食事が半分程度摂取できる * 排便がある		* 退院後の生活に不安がない	
検査処置	採血・心電図・レントゲンの検査があります	臍を掃除し、体毛があれば処理します	体温・血圧・脈拍を測ります	おなかに管が入ります 鼻から胃にかけて管が入ります	医師の指示のもと酸素マスク・心電図・血栓予防マッサージ機がつけます。	ガーゼ交換 酸素マスク・心電図・血栓予防マッサージ機を外します 採血・レントゲンを撮ります		おなかの管を抜きます 		
薬 痛み止め	血圧・心臓・脳等で内服中の薬があればあれば必ず申し出て下さい	12時・19時・21時頃に下剤を飲みます 点滴します	手術前に浣腸をします	点滴をします 	痛いときには痛み止めを使います				ご飯を食べられていけば点滴が終わります	
活動 安静度		病院内自由	病棟内自由／ベット上安静 手術室へは歩いていきます 		座る→立つ→歩く(看護師がお手伝いします)		病院内自由			
食事 栄養	普通の食事	朝食を食べたあとは絶食になります 	夜中の0時から絶食です 			水分開始 経口流動食 	3分粥食 5分粥食 	全粥食 (米飯軟食) 		
排泄		尿量を測ります		尿管が入ります		尿管を抜いてトイレできるように 引き続き尿量を測ってください				
清潔	臍の中をきれいに あらって下さい	入浴・シャンプー 				体を拭いて着替えます (出来るところはご自身で) 	お腹の管を抜いた後からはシャワー浴が出来ます 			
説明・指導	医師から病気について説明します 看護師から入院や手術の準備について説明します 麻酔科が麻酔の説明をします	医師から手術について説明します  看護師が入院生活や手術前の準備について説明します	家族の方は手術室でPHSを借りて下さい	手術終了後 医師が手術内容について説明します		術後の回復を助けるため、頑張ってください			退院についての説明をします	退院です! おめでとうございます 

注1 病名等は、現時点で考えられるものであり、今後検査を進めて行くにしたがって変わることもあります。

注2 入院期間については現時点で予想されるものです。

注3 手術の状況によっては、予定より処置等が変更となることがあります。